ФЕДЕРАЛЬНАЯ СЛУЖБА
ГОСУДАРСТВЕННОЙ СТАТИСТИКИ

Численность и начисленная заработная плата работников организаций Рязанской области

за январь - апрель 2023 года

ФЕДЕРАЛЬНАЯ СЛУЖБА
ГОСУДАРСТВЕННОЙ СТАТИСТИКИ

Численность и начисленная заработная плата работников организаций

Рязанской области

за январь - апрель 2023 года

01 СРЕДНЕМЕСЯЧНАЯ ЗАРАБОТНАЯ ПЛАТА РАБОТНИКОВ ОРГАНИЗАЦИЙ

02 ПРОСРОЧЕННАЯ ЗАДОЛЖЕННОСТЬ ПО ЗАРАБОТНОЙ ПЛАТЕ

03 ФОНД НАЧИСЛЕННОЙ ЗАРАБОТНОЙ ПЛАТЫ РАБОТНИКОВ ОРГАНИЗАЦИЙ

04 СРЕДНЕСПИСОЧНАЯ ЧИСЛЕННОСТЬ РАБОТНИКОВ ОРГАНИЗАЦИЙ

СРЕДНЕМЕСЯЧНАЯ ЗАРАБОТНАЯ ПЛАТА РАБОТНИКОВ ОРГАНИЗАЦИЙ

АПРЕЛЬ 2023, ТЫСЯЧ РУБЛЕЙ

50,6
Средняя по области

109,9%
к апрелю 2022

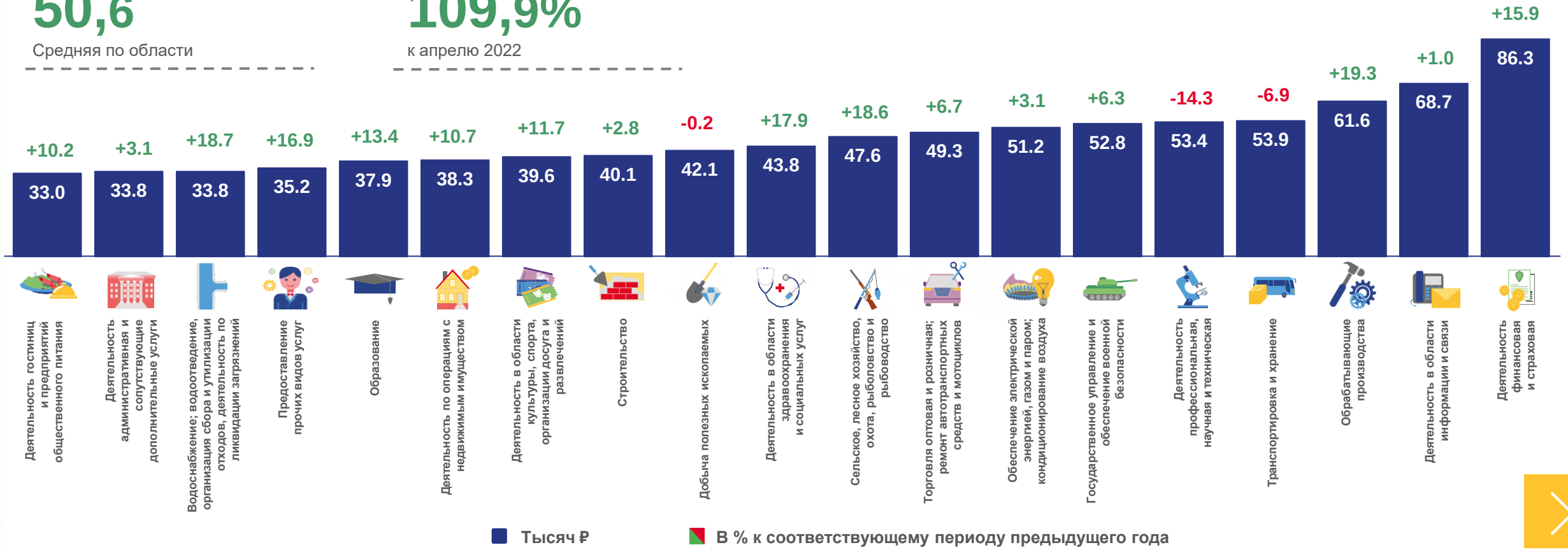

СРЕДНЕМЕСЯЧНАЯ ЗАРАБОТНАЯ ПЛАТА РАБОТНИКОВ ОРГАНИЗАЦИЙ

ЯНВАРЬ-АПРЕЛЬ 2023, ТЫСЯЧ РУБЛЕЙ

48,2
Средняя по области

113,2%
к январю-апрелю 2022

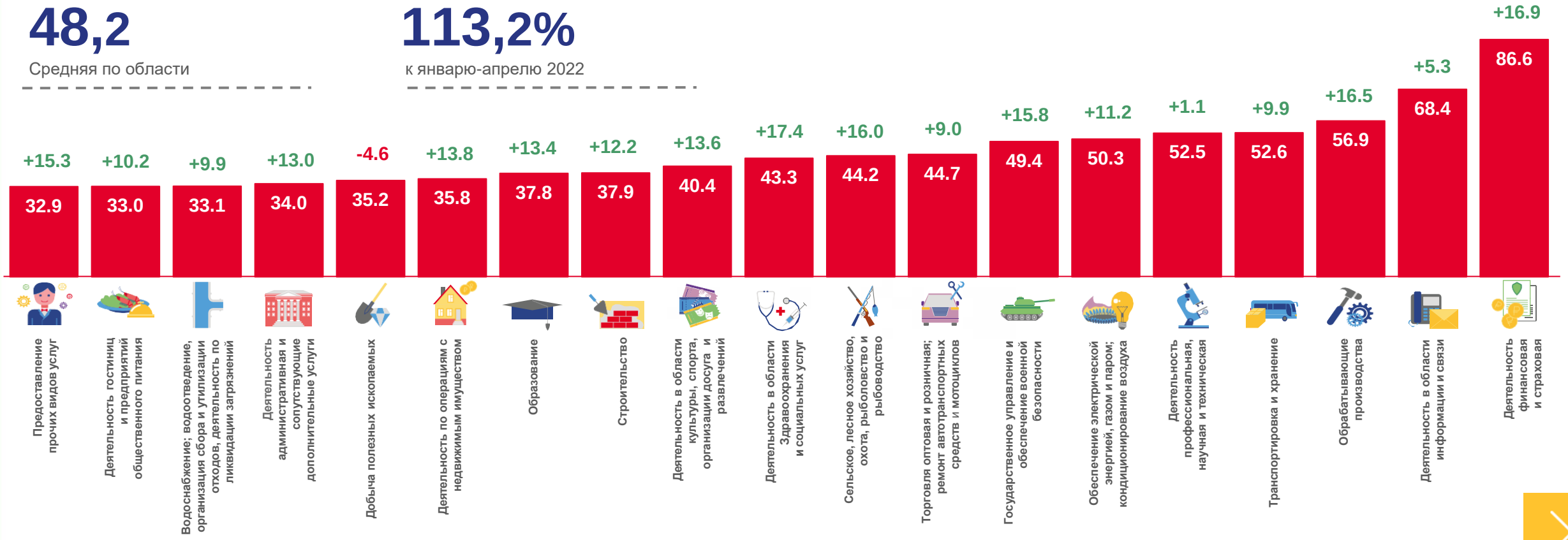

ТЕМПЫ РОСТА НОМИНАЛЬНОЙ И РЕАЛЬНОЙ ЗАРАБОТНОЙ ПЛАТЫ РАБОТНИКОВ ОРГАНИЗАЦИЙ

АПРЕЛЬ 2023 К АПРЕЛЮ 2022, %

109,9%
номинальная заработная плата

107,4%
реальная заработная плата

СРЕДНЕМЕСЯЧНАЯ ЗАРАБОТНАЯ ПЛАТА РАБОТНИКОВ ОРГАНИЗАЦИЙ ЗА 2019-2022 ГОДЫ

ТЫСЯЧ РУБЛЕЙ

Сельское, лесное хозяйство, охота, рыболовство и рыбоводство

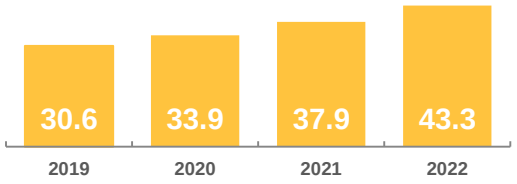

Строительство

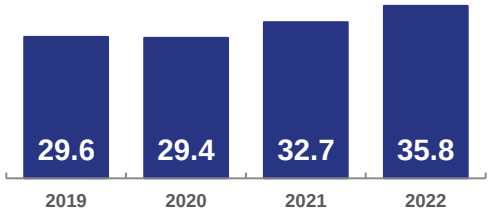

Деятельность гостиниц и предприятий общественного питания

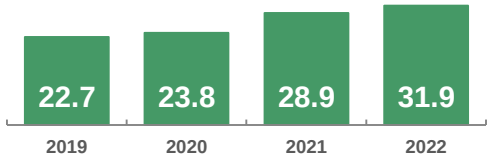

Образование

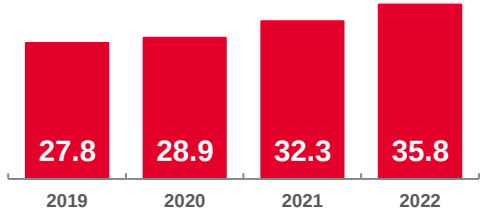

Обрабатывающие производства

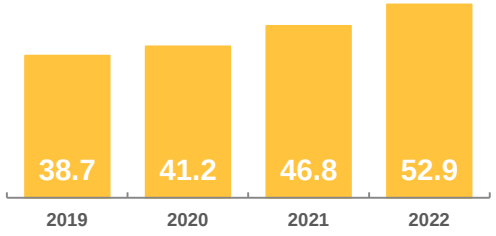

Торговля оптовая и розничная; ремонт автотранспортных средств и мотоциклов

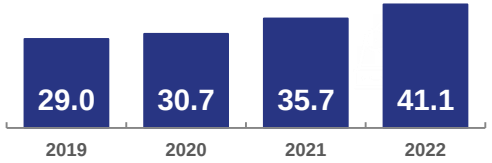

Деятельность в области информации и связи

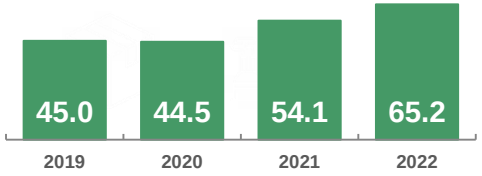

Деятельность в области здравоохранения и социальных услуг

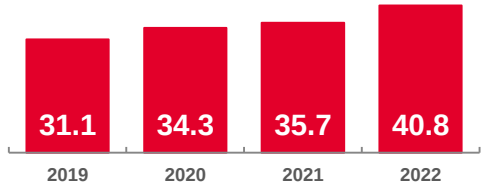

Обеспечение электрической энергией, газом и паром; кондиционирование воздуха

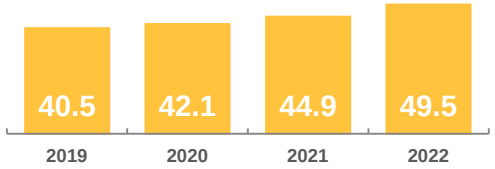

Транспортировка и хранение

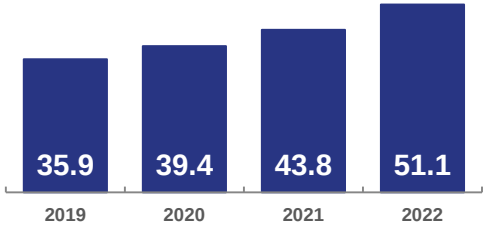

Деятельность финансовая и страховая

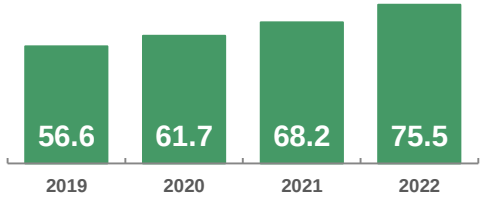

Деятельность в области культуры, спорта, организации досуга и развлечений

ПРОСРОЧЕННАЯ ЗАДОЛЖЕННОСТЬ ПО ЗАРАБОТНОЙ ПЛАТЕ

НА 1 ИЮНЯ 2023

Просроченная задолженность по заработной плате

33,5 млн ₽

Всего по области

+0,6 млн ₽

По сравнению с 1 мая 2023

1,8%

Изменение за период

Структура просроченной задолженности

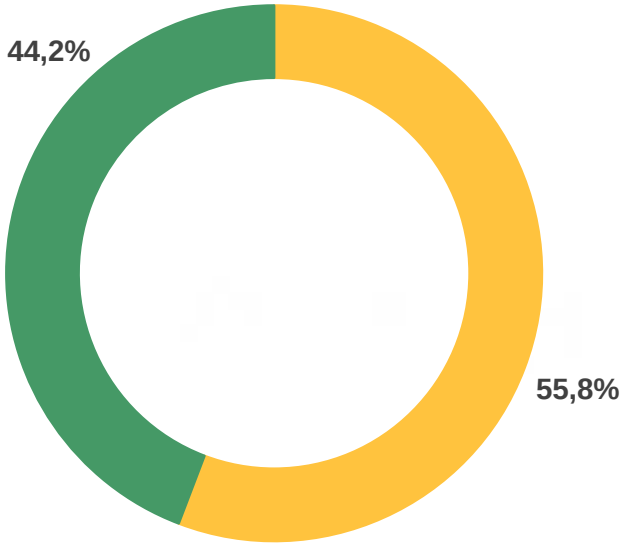

- Долги, образовавшиеся в 2022 году и ранее и не погашенные в 2023 году
- Долги, образовавшиеся в 2023 году

Количество организаций, имеющих просроченную задолженность по заработанной плате работников

2 единицы

100,0%

К 1 мая 2023

ФОНД НАЧИСЛЕННОЙ ЗАРАБОТНОЙ ПЛАТЫ РАБОТНИКОВ ОРГАНИЗАЦИЙ

АПРЕЛЬ 2023, МЛН РУБЛЕЙ

15 832,5

Всего по области

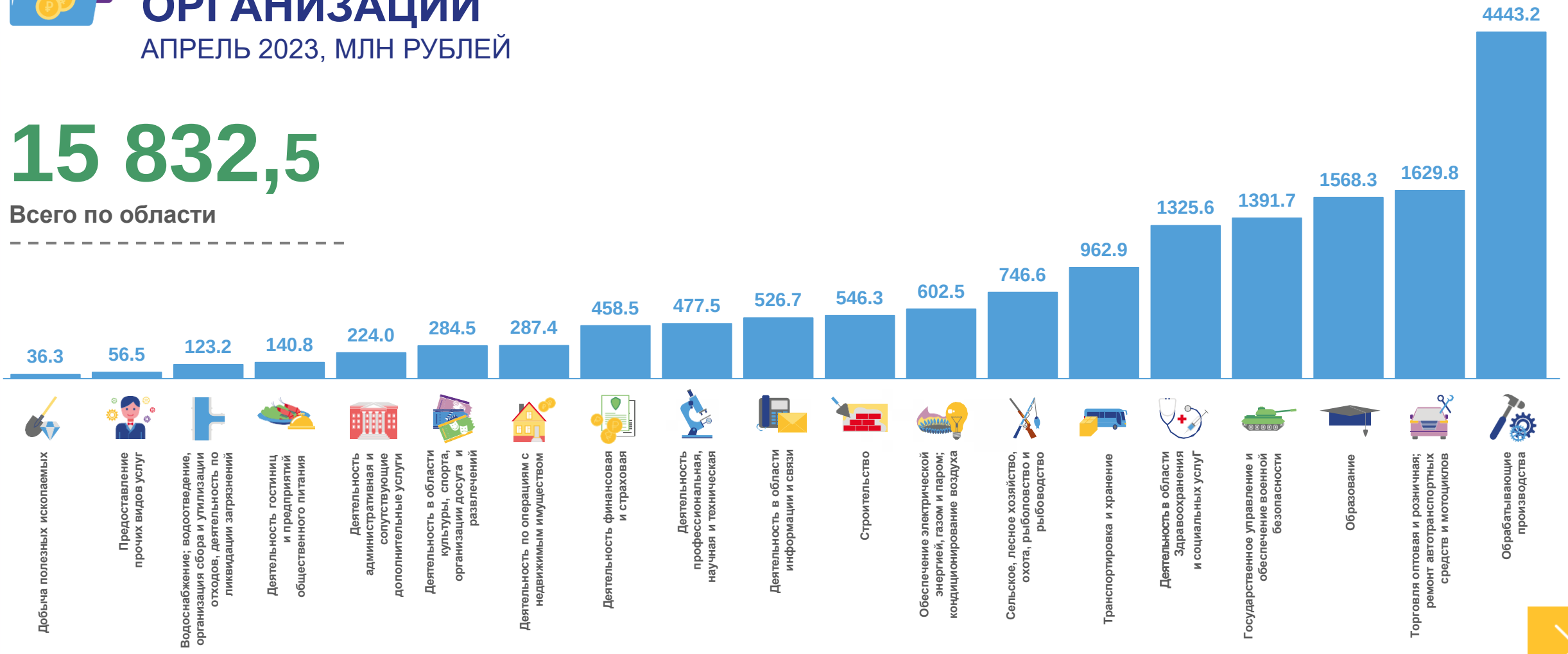

СРЕДНЕСПИСОЧНАЯ ЧИСЛЕННОСТЬ РАБОТНИКОВ ОРГАНИЗАЦИЙ

АПРЕЛЬ 2023, ТЫСЯЧ ЧЕЛОВЕК

312,8

Всего по области

- 0,1%

К марту 2023

- 0,8%

К апрелю 2022

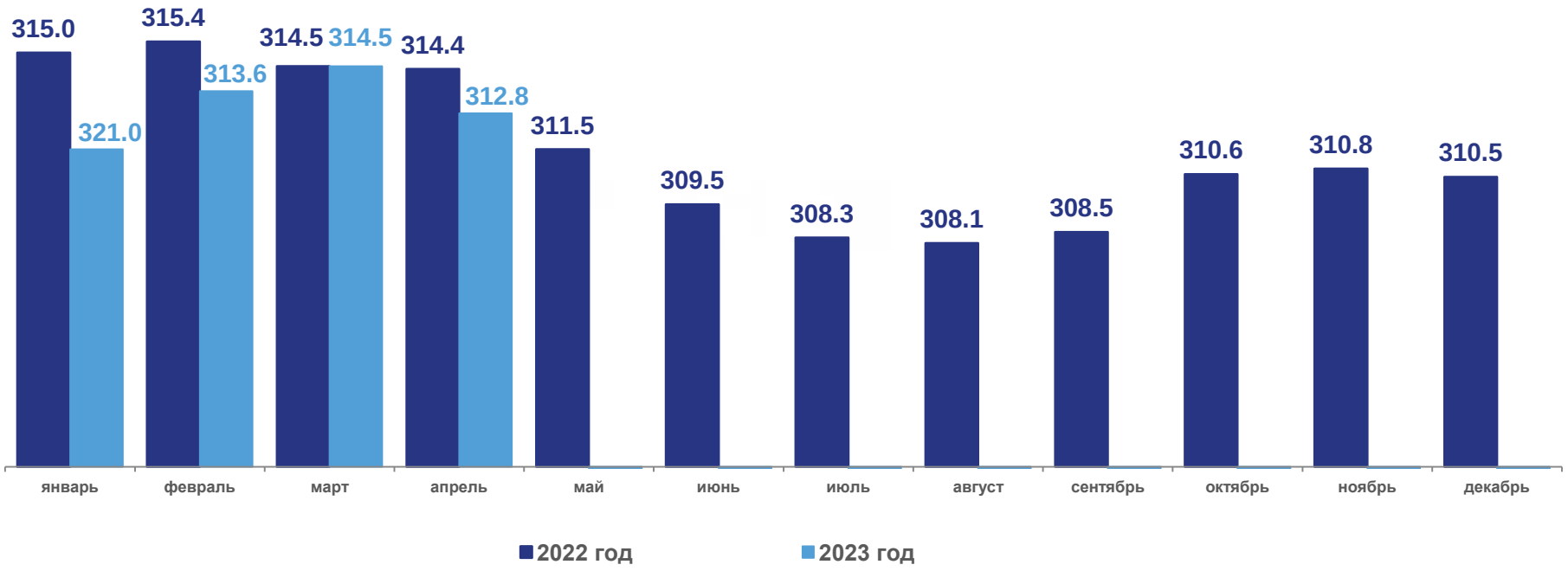

СРЕДНЕСПИСОЧНАЯ ЧИСЛЕННОСТЬ РАБОТНИКОВ ОРГАНИЗАЦИЙ

АПРЕЛЬ 2023, ТЫСЯЧ ЧЕЛОВЕК

312,8

Всего по области

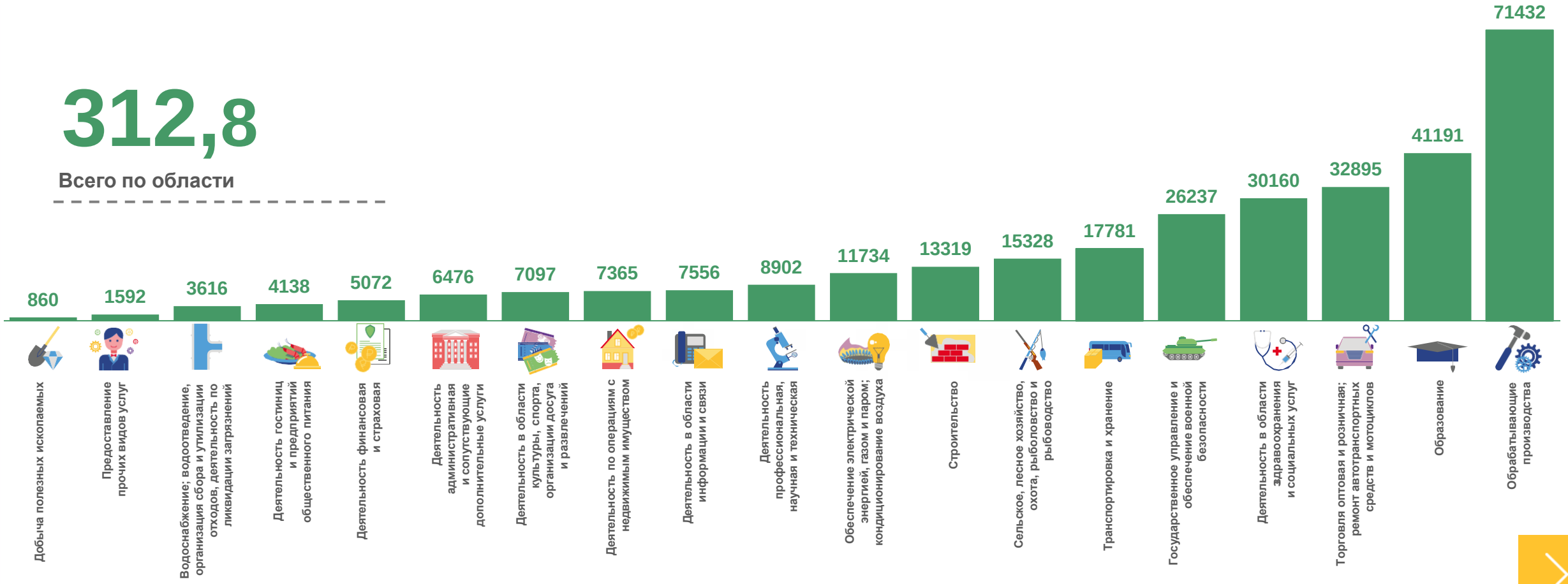

ИЗМЕНЕНИЕ СРЕДНЕСПИСОЧНОЙ ЧИСЛЕННОСТИ РАБОТНИКОВ ОРГАНИЗАЦИЙ

АПРЕЛЬ 2023, %

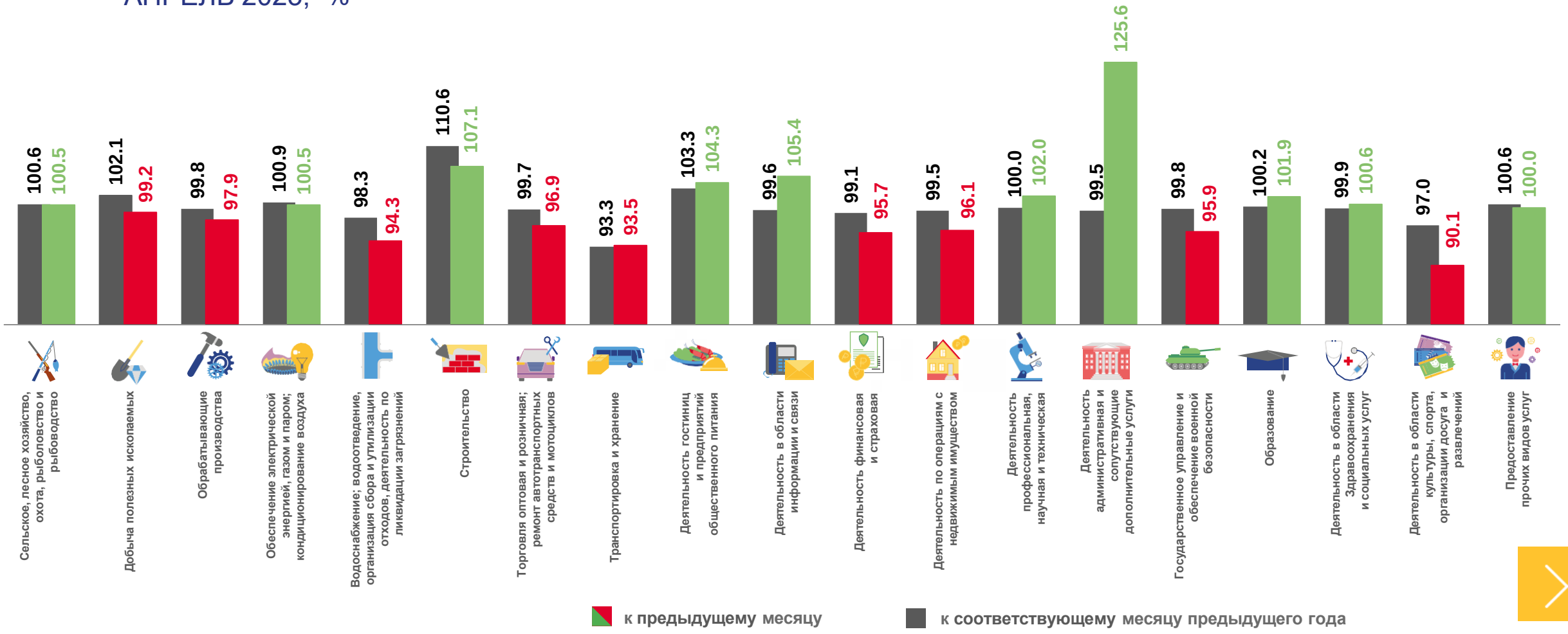

СТРУКТУРА СРЕДНЕСПИСОЧНОЙ ЧИСЛЕННОСТИ РАБОТНИКОВ ОРГАНИЗАЦИЙ

АПРЕЛЬ 2023

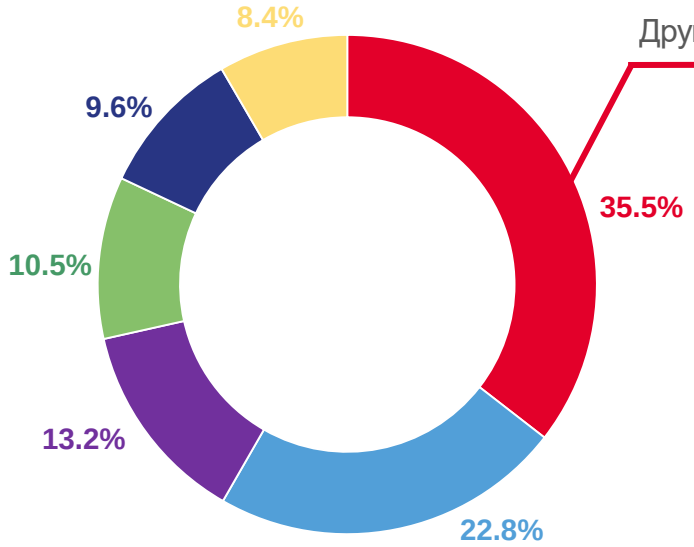

- Обрабатывающие производства
- Образование
- Торговля оптовая и розничная; ремонт автотранспортных средств и мотоциклов
- Деятельность в области здравоохранения и социальных услуг
- Государственное управление и обеспечение военной безопасности; социальное обеспечение

Другие виды деятельности

Транспортировка и хранение	5.7%
Сельское, лесное хозяйство, охота, рыболовство и рыбоводство	4.9%
Строительство	4.3%
Обеспечение электрической энергией, газом и паром; кондиционирование воздуха	3.8%
Деятельность профессиональная, научная и техническая	2.8%
Деятельность в области информации и связи	2.4%
Деятельность по операциям с недвижимым имуществом	2.4%
Деятельность в области культуры, спорта, организации досуга и развлечений	2.3%
Деятельность административная и сопутствующие дополнительные услуги	2.1%
Деятельность финансовая и страховая	1.6%
Деятельность гостиниц и предприятий общественного питания	1.3%
Водоснабжение; водоотведение; сбор и утилизация отходов и загрязнений	1.2%
Предоставление прочих видов услуг	0.5%
Добыча полезных ископаемых	0.3%